




















ELÉTRICA E LÓGICA	
	- CAIXA DE PASSAGEM OCTOGONAL, COM LUMINÁRIA EQUIVALENTE A 150W EM LED
	- CAIXA DE PASSAGEM OCTOGONAL, COM LUMINÁRIA EQUIVALENTE A 100W EM LED
	- CAIXA DE PASSAGEM OCTOGONAL, COM LUMINÁRIA EQUIVALENTE A 60W EM LED
	- CAIXA DE PASSAGEM OCTOGONAL FUNDO FIXO FIXADA NA LAJE
	- INTERRUPTOR DE SEÇÃO SIMPLES, A 1,00M, EM CAIXA 4"X2"
	- INTERRUPTOR DE SEÇÃO PARALELA, A 1,00M, EM CAIXA 4"X2"
	- TOMADA DE USO GERAL 2P+T, A 1,00M, EM CAIXA 4"X2" COM INTERRUPTOR DE SEÇÃO SIMPLES
	- TOMADA DE USO GERAL 2P+T, A 0,30M, EM CAIXA 4"X2"
	- TOMADA DE USO GERAL 2P+T, A 1,00M, EM CAIXA 4"X2"
	- TOMADA DE USO GERAL 2P+T, A 2,00M, EM CAIXA 4"X2"
	- TOMADA DE USO GERAL 2P+T, NO RODAPÉ, EM CAIXA SELADA
	- TOMADA ESTABILIZADA 2P+T, A 0,30M, EM CAIXA 4"X2"
	- TOMADA ESTABILIZADA 2P+T, A 1,00M, EM CAIXA 4"X2"
	- TOMADA ESTABILIZADA 2P+T, NO RODAPÉ, EM CAIXA SELADA
	- TOMADA PARA COMUNICAÇÃO INTERNA COM CONECTOR 8P8C TIPO RJ45, A 0,25M DO PISO, EM CAIXA 4"X2"
	- TOMADA PARA COMUNICAÇÃO INTERNA COM CONECTOR 8P8C TIPO RJ45 NO RODAPÉ, EM CAIXA SELADA
	- SENSOR DE PRESEÇA EM ESPELHO, A 1,00M DO PISO, EM CAIXA 4"X2"
	- TOMADA PARA ANTENA DE TV, A 1,00M DO PISO, EM CAIXA 4"X2", COM FURO CENTRAL
	- QUADRO DE DISTRIBUIÇÃO, 1,20M DO CENTRO AO PISO

OBS.: Todos os eletrodutos sem indicação são de 3/4" e todas as eletrolinhas sem indicação são 38x38mm

=====

=====

=====

-----

-----

-----


-----

-----

-----

Revisões			
Nº	DESCRIÇÃO	DATA	
11	REVISÃO RELATÓRIO FASE 2	15/05	
12	REVISAO RELATÓRIO FASE 3	04/09	



**Recfeita Federal**

Contratada  
  

**M D B**  
 ARQUITETURA

Grupo: 06.00 INSTALAÇÕES ELÉTRICAS E ELETRÔNICAS Subgrupo: 06.02 TELEFONIA	
<b>Fase</b>	<b>Revisão</b>
PROJETO BÁSICO	R12

Obra REFORMA E READEQUAÇÃO - ALA "Z" ANEXO AO BLOCO "O"  Endereço PLANADANA DOS MINISTÉRIOS, BRASILIA-DF	Folha RFB-AQ2-PB-06.02 019-PLB-G3P-PRG-ST4-R12
--	---

Contratada MDB ARQUITETURA  Coordenador ARG. EXPEDITO DEUSDARA - CAU A17099-2	Títulos PLANTA BAIXA PAV. 03
---	---------------------------------

Responsável Técnico ARG. LAIS COSTA - CAU A69552-1 ARG. SÉRGIO FONTES - CAU A46108-4 ARG. ZALDO SOTERO - CAU A44586-0	
--	--

Emissão	Folia
MAI 2018	06.02 019 / 530